

Chère cliente, cher client,

Nous vous remercions d'avoir choisi cette webcam USB 4K avec cache.

Afin d'utiliser au mieux votre nouveau produit, veuillez lire attentivement ce mode d'emploi et respecter les consignes et astuces suivantes.

Contenu

- Webcam avec cache
- Mode d'emploi

Accessoire en option (disponible séparément sur www.pearl.fr)

- Adaptateur USB vers USB-C

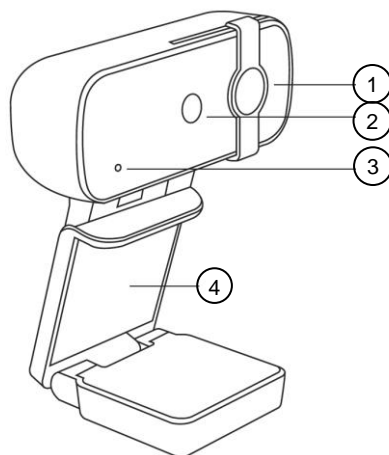
Configuration système requise

- Windows XP / Vista / 7 / 8 / 8.1 / 10
- Windows CE avec UVC
- Linux à partir de 2.6.26
- MacOS X à partir de 10.4.8
- Android à partir de 4.0

Caractéristiques techniques

Alimentation	5 V DC
Classe de protection	IP33
Résolution vidéo 4K	3264 x 2448 px, 25 ips, 60 Hz
Format vidéo	MJPEG
Format d'image	YUV2 (YUYV)
Angle de champ	75°
Mise au point automatique	✓
Correction automatique	✓
Cache pour lentille	✓
Microphone	✓
Couleur	Noir
Dimensions	87 x 70 x 30 mm
Poids	86 g

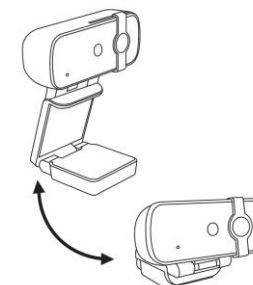
Description du produit



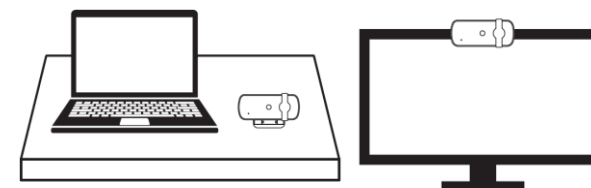
1. Cache pour lentille
2. Lentille de la caméra 4K
3. Microphone
4. Pince flexible

Mise en marche


1. Vous pouvez déplier ou plier votre webcam via la pince flexible. Réglez-y la position appropriée de la webcam.



2. Placez votre webcam sur une surface plane et stable, ou fixez-la sur l'écran de votre ordinateur.



3. Branchez le câble USB à un port USB libre de votre ordinateur.



4. La webcam se connecte automatiquement à l'ordinateur via la fonction Plug & Play. Vous n'avez pas besoin d'installer un pilote supplémentaire.
5. Orientez la caméra. La mise au point automatique vous assure une image toujours parfaitement nette.

Dépannage

- Si la caméra n'est pas détectée correctement, supprimez la caméra de la liste des périphériques dans les paramètres de l'ordinateur fixe ou portable/du périphérique de lecture, puis répétez le processus en débranchant et rebranchant brièvement la webcam du port USB. La webcam est à nouveau détectée. Si la webcam est détectée avec succès, celle-ci est immédiatement prête à l'emploi.
- Si la caméra est détectée mais que la LED de fonctionnement rouge ne devient pas verte et qu'aucune image n'apparaît lors d'une réunion, supprimez la caméra de la liste des périphériques dans les paramètres de l'ordinateur fixe ou portable/du périphérique de lecture, puis répétez le processus en débranchant et rebranchant brièvement la webcam du port USB. La webcam est à nouveau détectée. Si la webcam est détectée avec succès, celle-ci est immédiatement prête à l'emploi.

Consignes de sécurité

- Ce mode d'emploi vous permet de vous familiariser avec le fonctionnement du produit. Conservez précieusement ce mode d'emploi afin de pouvoir le consulter en cas de besoin. Transmettez-le le cas échéant à l'utilisateur suivant.
- Pour connaître les conditions de garantie, veuillez contacter votre revendeur. Veuillez également tenir compte des conditions générales de vente !
- Veillez à utiliser le produit uniquement comme indiqué dans la notice. Une mauvaise utilisation peut endommager le produit ou son environnement.
- Respectez les consignes de sécurité pendant l'utilisation.
- Le démontage ou la modification du produit affecte sa sécurité. Attention, risque de blessure !
- Toute modification ou réparation de l'appareil ou de ses accessoires doit être effectuée exclusivement par le fabricant ou par un spécialiste dûment autorisé.
- N'ouvrez jamais le produit, sous peine de perdre toute garantie. Ne tentez jamais de réparer vous-même le produit !
- Manipulez le produit avec précaution. Un coup, un choc, ou une chute, même de faible hauteur, peut l'endommager.
- N'exposez le produit ni à l'humidité ni à une chaleur extrême.
- Ne plongez jamais le produit dans l'eau ni dans aucun autre liquide.
- Surveillez les enfants pour vous assurer qu'ils ne jouent pas avec l'appareil.

- Respectez la législation locale concernant les libertés individuelles et le droit à l'image. La législation française interdit de filmer, enregistrer ou photographier des personnes à leur insu. Elle requiert également l'autorisation des personnes concernées avant toute utilisation et/ou diffusion d'enregistrements audio, photo ou vidéo. Avant d'installer une caméra de surveillance (notamment une caméra discrète) à votre domicile, si des salariés y travaillent, la loi française actuelle vous oblige à faire une déclaration à la CNIL et à en informer le(s) salarié(s) par écrit. Vous trouverez des informations plus détaillées sur le site de la CNIL (www.cnil.fr).
- Cet appareil n'est pas conçu pour être utilisé par des personnes (y compris les enfants) dont les capacités physiques, sensorielles ou mentales sont réduites, ou des personnes dénuées d'expérience ou de connaissance, sauf si elles ont pu bénéficier, par l'intermédiaire d'une personne responsable de leur sécurité, d'une surveillance ou d'instructions préalables concernant l'utilisation de l'appareil.
- Si le câble d'alimentation est endommagé, il doit être remplacé par le fabricant, son service après-vente ou des personnes de qualification similaire afin d'éviter tout danger. N'utilisez pas l'appareil tant que la réparation n'a pas été effectuée.
- Aucune garantie ne pourra être appliquée en cas de mauvaise utilisation.
- Le fabricant décline toute responsabilité en cas de dégâts matériels ou dommages (physiques ou moraux) dus à une mauvaise utilisation et/ou au non-respect des consignes de sécurité.
- Sous réserve de modification et d'erreur !

Consignes importantes pour le traitement des déchets

Cet appareil électronique ne doit **PAS** être jeté dans la poubelle de déchets ménagers. Pour l'enlèvement approprié des déchets, veuillez vous adresser aux points de ramassage publics de votre municipalité.

Les détails concernant l'emplacement d'un tel point de ramassage et des éventuelles restrictions de quantité existantes par jour/mois/année, ainsi que sur des frais éventuels de collecte, sont disponibles dans votre municipalité.

Déclaration de conformité

La société PEARL.GmbH déclare ce produit, PX-2489, conforme aux directives actuelles suivantes du Parlement Européen : 2011/65/UE et 2015/863/UE, relatives à la limitation de l'utilisation de certaines substances dangereuses dans les équipements électriques et électroniques, et 2014/30/UE, concernant la compatibilité électromagnétique.



Service Qualité
Dipl. Ing. (FH) Andreas Kurtasz

La déclaration de conformité complète du produit est disponible en téléchargement à l'adresse <https://www.pearl.fr/support/notices> ou sur simple demande par courriel à qualite@pearl.fr.