

Chère cliente, cher client,

Nous vous remercions d'avoir choisi ce kit de vlogging. Grâce à lui, filmez des livestreams et des vlogs tel un professionnel !

Afin d'utiliser au mieux votre nouveau produit, veuillez lire attentivement ce mode d'emploi et respecter les consignes et astuces suivantes.

Contenu

- Lampe LED
- Microphone
- Trépied
- Support pour smartphone
- Câble jack 3,5 mm


Accessoires requis (disponibles séparément sur www.pearl.fr) :

- Câble Micro-USB + adaptateur secteur

Caractéristiques techniques

Microphone		
Lampe LED	Batterie lithium-polymère	3,7 V DC / 600 mAh
	Autonomie de la batterie	Env. 1,5 h à 65 % de la luminosité
	Luminosité	Réglable sur 17 niveaux, 650 lm max.
	Température de couleur	Réglable sur 3 niveaux : 3500 K, 5500 K, 7500 K
Pince pour smartphone		63 mm min. à 85 mm max.
Indice de protection		IP20
Dimensions		39 x 21,5 x 20 cm
Poids		456 g

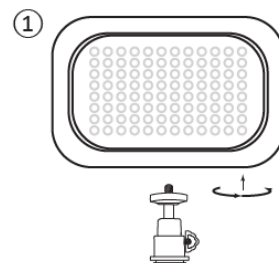
Description du produit



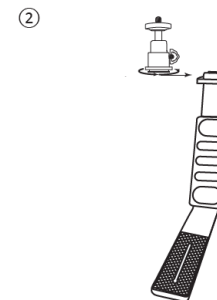
- | | |
|-----------------------------|--------------------------|
| 1. Lampe LED | 4. Trépied |
| 2. Tête rotative du trépied | 5. Pince pour smartphone |
| 3. Support pour lampe LED | 6. Microphone |

Montage

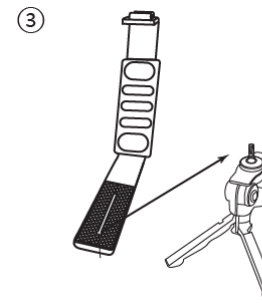
1. Vissez la **tête rotative du trépied (2)** sur la **lampe LED (1)**.



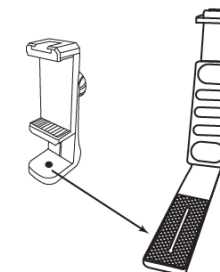
2. Placez l'autre extrémité de la **tête rotative du trépied (2)** sur le **support (3)**, puis vissez-le fermement.



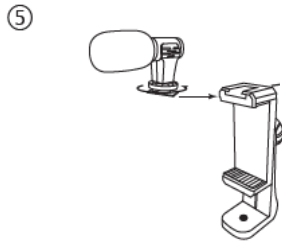
3. Insérez la vis du **trépied (4)** dans la fente d'ouverture du **support (3)**.



4. Placez la **pince pour smartphone (5)** sur le **support (3)**, puis vissez fermement l'ensemble sur le **trépied (4)**.



5. Insérez le **microphone (6)** dans l'encoche de la **pince pour smartphone (5)**.



Utilisation

Lampe LED

- Avant la première utilisation, rechargez complètement la **lampe LED (1)**. Pour cela, branchez une extrémité du câble Micro-USB au port USB de la **lampe LED (1)**, puis branchez l'autre extrémité du câble à une source d'alimentation appropriée (par ex. un adaptateur secteur).



NOTE :

La lampe LED peut également être utilisée durant le processus de chargement.

- Pour ajuster la luminosité, appuyez sur le **bouton Marche/Arrêt** situé à l'arrière de la **lampe LED (1)**.
1 pression : 48 LED blanc froid brillent (3500 K)
2 pressions : 48 LED blanc chaud brillent (7500 K)
3 pressions : 95 LED brillent (blanc lumière du jour, 5500 K)
1 pression : Éteinte
- Pour ajuster la luminosité, appuyez sur le **bouton <** ou le **bouton >** situés à l'arrière de la **lampe LED (1)**.
Bouton < : plus sombre
Bouton > : plus lumineux

Microphone

Pour utiliser le **microphone (6)**, branchez une extrémité du câble jack 3,5 mm fourni au **microphone (6)**, puis branchez l'autre extrémité à la prise jack de votre smartphone.

Consignes de sécurité

- Ce mode d'emploi vous permet de vous familiariser avec le fonctionnement du produit. Conservez précieusement ce mode d'emploi afin de pouvoir le consulter en cas de besoin. Transmettez-le le cas échéant à l'utilisateur suivant.
- Pour connaître les conditions de garantie, veuillez contacter votre revendeur. Veuillez également tenir compte des conditions générales de vente !
- Veillez à utiliser le produit uniquement comme indiqué dans la notice. Une mauvaise utilisation peut endommager le produit ou son environnement.
- Respectez les consignes de sécurité pendant l'utilisation.
- Le démontage ou la modification du produit affecte sa sécurité. Attention, risque de blessure !
- Toute modification ou réparation de l'appareil ou de ses accessoires doit être effectuée exclusivement par le fabricant ou par un spécialiste dûment autorisé.
- N'ouvrez jamais le produit, sous peine de perdre toute garantie. Ne tentez jamais de réparer vous-même le produit !
- Manipulez le produit avec précaution. Un coup, un choc, ou une chute, même de faible hauteur, peut l'endommager.
- N'exposez le produit ni à l'humidité ni à une chaleur extrême.
- Ne plongez jamais l'appareil dans l'eau ni dans aucun autre liquide.
- Conservez le produit hors de la portée et de la vue des enfants.
- Cet appareil n'est pas conçu pour être utilisé par des personnes (y compris les enfants) dont les capacités physiques, sensorielles ou mentales sont réduites, ou des personnes dénuées d'expérience ou de connaissance, sauf si elles ont pu bénéficier, par l'intermédiaire d'une personne responsable de leur sécurité, d'une surveillance ou d'instructions préalables concernant l'utilisation de l'appareil.
- Si le câble d'alimentation est endommagé, il doit être remplacé par le fabricant, son service après-vente ou des personnes de qualification similaire afin d'éviter tout danger. N'utilisez pas l'appareil tant que la réparation n'a pas été effectuée.
- Ne regardez jamais directement le rayon lumineux de la lampe.
- Ne pointez pas la lampe directement dans les yeux d'une personne ou d'un animal.
- Aucune garantie ne pourra être appliquée en cas de mauvaise utilisation.

- Le fabricant décline toute responsabilité en cas de dégâts matériels ou dommages (physiques ou moraux) dus à une mauvaise utilisation et/ou au non-respect des consignes de sécurité.
- Sous réserve de modification et d'erreur !

Consignes importantes pour le traitement des déchets

Cet appareil électronique ne doit **PAS** être jeté dans la poubelle de déchets ménagers. Pour l'enlèvement approprié des déchets, veuillez vous adresser aux points de ramassage publics de votre municipalité.

Les détails concernant l'emplacement d'un tel point de ramassage et des éventuelles restrictions de quantité existantes par jour/mois/année, ainsi que sur des frais éventuels de collecte, sont disponibles dans votre municipalité.

Déclaration de conformité

La société PEARL.GmbH déclare ce produit, ZX-5065, conforme aux directives actuelles suivantes du Parlement Européen : 1907/2006/CE concernant l'enregistrement, l'évaluation et l'autorisation des substances chimiques, ainsi que les restrictions applicables à ces substances (REACH), 2011/65/UE et 2015/863/UE relatives à la limitation de l'utilisation de certaines substances dangereuses dans les équipements électriques et électroniques, et 2014/30/UE, relative à l'harmonisation des législations des États membres concernant la compatibilité électromagnétique.

Service Qualité
Dipl. Ing. (FH) Andreas Kurtasz

La déclaration de conformité complète du produit est disponible en téléchargement à l'adresse <https://www.pearl.fr/support/notices> ou sur simple demande par courriel à qualite@pearl.fr.