

Chère cliente, cher client,

Nous vous remercions d'avoir choisi cette multiprise de bureau. Afin d'utiliser au mieux votre nouveau produit, veuillez lire attentivement ce mode d'emploi et respecter les consignes et astuces suivantes.

Contenu

- Multiprise de bureau encastrable
- Mode d'emploi

Variante du produit

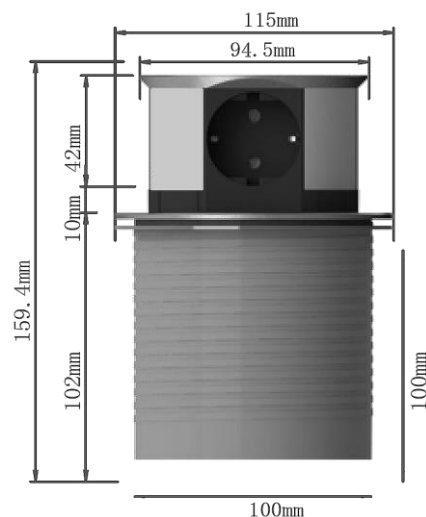
- PX1873 : Multiprise de bureau encastrable 3680 W / 4 prises
- PX1874 : Multiprise de bureau encastrable 3680 W / 3 prises / 2 ports USB

Caractéristiques techniques

Alimentation	230 V ~ / 50 Hz	
Charge maximale	3680 W	
Prises	4x 16 A (PX1873) 3x 16 A (PX1874)	
Port USB	Max. 2,4 A (12 W)	
Diamètre du trou	100 mm	
Longueur du câble	1,5 m	
Indice de protection	IP20	
Efficacité en fonctionnement	80,25 %	
Efficacité à vide (10 %)	73,94 %	
Consommation d'énergie en veille	0,08 W	
Dimensions (Ø x H)	117 x 160 mm	
Poids	PX1873	730 g
	PX1874	744 g


NOTE :

Seule PX1874 comporte 2 ports USB.

Description du produit

Montage et utilisation

1. À l'aide d'une scie cloche, sciez un trou de diamètre 100 mm dans votre plan de travail, à l'endroit de votre choix.


NOTE :
Certains bureaux sont déjà dotés d'un trou de 100 mm de diamètre.

NOTE :
Si vous ne disposez pas d'une scie cloche, vous pouvez reporter le contour du bloc multiprise sur le plan de travail et scier le long des contours du trou à l'aide d'une scie sauteuse (voir illustrations 1-3).


Fig. 1

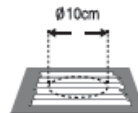


Fig. 2



Fig. 3

2. Dévissez la bague de serrage de la multiprise en la tournant dans le sens horaire.
3. Retirez complètement la bague de serrage.

4. Insérez la multiprise dans le trou par le haut et tournez-la pour l'orienter comme vous le souhaitez (fig. 4).

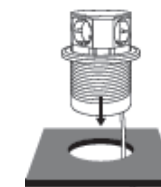


Fig. 4

5. Vissez la bague de serrage par le bas sur la multiprise jusqu'à ce qu'elle soit bien fixée sur la table (fig. 5, 6)

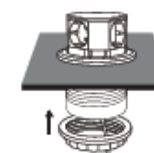


Fig. 5

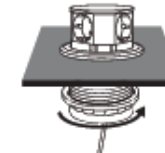


Fig. 6

6. Branchez la multiprise à une source de courant (prise murale).
7. Exercez une brève pression sur le cache de la multiprise pour le retirer.
8. Vous pouvez alors brancher jusqu'à 4 appareils à la multiprise.

Variantes PX1874

Vous pouvez raccorder jusqu'à 3 appareils secteur à la prise de table, et brancher 2 appareils par câble USB.

Consignes de sécurité générales

- Ce mode d'emploi vous permet de vous familiariser avec le fonctionnement du produit. Conservez-le afin de pouvoir le consulter en cas de besoin. Il doit être conservé précieusement et transmis avec le produit à un tiers.
- Pour connaître les conditions de garantie, veuillez contacter votre revendeur. Veuillez également tenir compte des conditions générales de vente !
- Veuillez à utiliser le produit uniquement comme indiqué dans la notice. Une mauvaise utilisation peut endommager le produit ou son environnement.
- N'utilisez pas l'appareil à d'autres fins que celles pour lesquelles il est conçu.
- Respectez les consignes de sécurité pendant l'utilisation.
- Vérifiez le bon état de l'appareil, de ses câbles et de ses accessoires avant chaque utilisation.
- Veuillez à ne pas pincer le câble d'alimentation, ne l'exposez pas à des bords tranchants ou à des surfaces chaudes.
- Débranchez l'appareil après utilisation, en cas de dysfonctionnement pendant l'utilisation, avant chaque nettoyage de l'appareil.
- Si le câble d'alimentation de votre appareil est endommagé, vous devez le faire remplacer par un professionnel agréé, afin d'éviter tout risque pour votre sécurité.
- Ne débranchez jamais la fiche avec des mains mouillées ou en tirant sur le câble.
- Cet appareil est conçu pour un usage domestique ou autre usage similaire uniquement. Il ne doit pas être employé à des fins publicitaires.
- Cet appareil est conçu pour une utilisation en intérieur uniquement.
- N'utilisez jamais l'appareil s'il présente un dysfonctionnement, s'il a été plongé dans l'eau, s'il est tombé ou a été endommagé d'une autre manière.
- Conservez le produit hors de la portée et de la vue des enfants !
- Cet appareil n'est pas conçu pour être utilisé par des personnes (y compris les enfants) dont les capacités physiques, sensorielles ou mentales sont réduites, ou des personnes dénuées d'expérience ou de connaissance, sauf si elles ont pu bénéficier, par l'intermédiaire d'une personne responsable de leur sécurité, d'une surveillance ou d'instructions préalables concernant l'utilisation de l'appareil.
- Si le câble d'alimentation est endommagé, il doit être remplacé par le fabricant, son service après-vente ou des personnes de qualification similaire afin d'éviter tout danger.

N'utilisez pas l'appareil tant que la réparation n'a pas été effectuée.

- Le démontage ou la modification du produit affecte sa sécurité. Attention : risque de blessures !
- Toute modification ou réparation de l'appareil ou de ses accessoires doit être effectuée exclusivement par le fabricant ou par un spécialiste dûment autorisé.
- Veillez à ce que le câble ne constitue pas un obstacle sur lequel on pourrait trébucher.
- N'ouvrez jamais le produit, sous peine de perdre toute garantie. Ne tentez jamais de réparer vous-même le produit !
- Manipulez le produit avec précaution. Un coup, un choc, ou une chute, même de faible hauteur, peut l'endommager.
- N'exposez pas le produit à l'humidité ni à une chaleur extrême.
- Ne plongez jamais l'appareil dans l'eau ni dans aucun autre liquide.
- Aucune garantie ne pourra être appliquée en cas de mauvaise utilisation.
- Le fabricant décline toute responsabilité en cas de dégâts matériels ou dommages (physiques ou moraux) dus à une mauvaise utilisation et/ou au non-respect des consignes de sécurité.
- Sous réserve de modification et d'erreur !

Consignes importantes pour le traitement des déchets

Cet appareil électronique ne doit PAS être jeté dans la poubelle de déchets ménagers. Pour l'enlèvement approprié des déchets, veuillez vous adresser aux points de ramassage publics de votre municipalité.

Les détails concernant l'emplacement d'un tel point de ramassage et des éventuelles restrictions de quantité existantes par jour/mois/année, ainsi que sur des frais éventuels de collecte, sont disponibles dans votre municipalité.

Déclaration de conformité

La société PEARL.GmbH déclare ces produits PX-1873 et PX-1874 conformes aux directives actuelles suivantes du Parlement Européen : 2011/65/UE, relative à la limitation de l'utilisation de certaines substances dangereuses dans les équipements électriques et électroniques, 2014/30/UE, concernant la compatibilité électromagnétique et 2014/35/UE, concernant la mise à disposition sur le marché du matériel électrique destiné à être employé dans certaines limites de tension.

Kurtasz, A.

Service Qualité
Dipl. Ing. (FH) Andreas Kurtasz

La déclaration de conformité complète du produit est disponible en téléchargement à l'adresse <https://www.pearl.fr/support/notices> ou sur simple demande par courriel à qualite@pearl.fr.