

**Chère cliente, cher client,**

Nous vous remercions d'avoir choisi cette station de chargement Qi.

Chargez votre smartphone grâce au socle de chargement Qi ou au port USB. La lumière UV vous permet même de désinfecter votre appareil mobile.

Afin d'utiliser au mieux votre nouveau produit, veuillez lire attentivement ce mode d'emploi et respecter les consignes et astuces suivantes.


**Contenu**

- Station de chargement désinfectante
- Câble USB
- Mode d'emploi

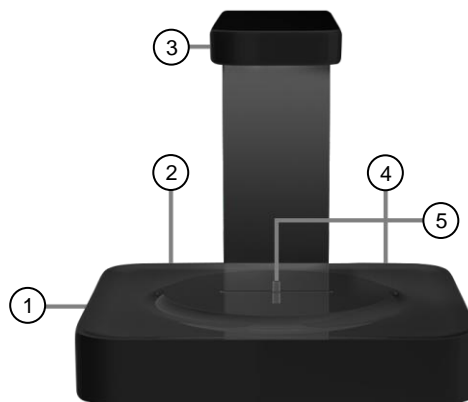
Accessoires requis, disponibles séparément sur [www.pearl.fr](http://www.pearl.fr) :

- Adaptateur secteur USB ou
- Adaptateur secteur USB QC 3.0

**Caractéristiques techniques**

Entrée	5 V DC, 2 A
	9 V DC, 1,67 A
Sortie	5 V DC / 1 A
Chargement Qi 3.0	5 / 7,5 / 10 W
Classe de protection III 	Protection contre la basse tension
Distance de chargement maximale	3 – 6 mm
Dimensions	110 x 110 x 110 mm
Poids	166 g

**Description du produit**



- |                     |                          |
|---------------------|--------------------------|
| 1. Touche Lumière   | 4. Sortie USB            |
| 2. Entrée Micro-USB | 5. Surface de chargement |
| 3. Lampe UV         |                          |

**Mise en marche**

**1. Alimentation**

1. Placez la station sur une surface plane.
2. Branchez le câble USB à l'entrée Micro-USB de la station ainsi qu'à un adaptateur secteur USB.
3. La station est alors prête à l'emploi.

**Utilisation**

**1. Désinfection UV**

1. Placez votre appareil mobile au centre de la surface de chargement.
2. Pour allumer la lampe UV, appuyez sur la touche Lumière. Chaque pression sur la touche vous permet d'augmenter la durée de désinfection : 15 min – 25 min – éteint.
3. Reprenez votre appareil mobile lorsque la lumière UV s'éteint.

**2. Recharger un appareil mobile**



**NOTE :**

*Vous aurez besoin d'un adaptateur secteur USB Quick Charge 3.0 pour charger votre appareil mobile avec un courant de 10 W.*

**2.1. Charger des appareils Qi**

1. Retirez tous les objets métalliques de l'arrière de votre appareil mobile.
2. Placez votre appareil mobile au centre de la surface de chargement. Le processus de chargement commence immédiatement.
3. Reprenez votre appareil mobile lorsque la batterie est complètement chargée.

**2.2. Charger les appareils par câble**

1. Connectez votre appareil mobile à la sortie USB de la station. Le processus de chargement commence immédiatement.
2. Débranchez votre appareil mobile lorsque la batterie est chargée.

**Consignes de sécurité**

- Ce mode d'emploi vous permet de vous familiariser avec le fonctionnement du produit. Conservez précieusement ce mode d'emploi afin de pouvoir le consulter en cas de besoin. Transmettez-le avec le produit à l'utilisateur suivant le cas échéant.
- Pour connaître les conditions de garantie, veuillez contacter votre revendeur. Veuillez également tenir compte des conditions générales de vente !
- Veuillez à utiliser le produit uniquement comme indiqué dans la notice. Une mauvaise utilisation peut endommager le produit ou son environnement.
- Respectez les consignes de sécurité pendant l'utilisation.
- Le démontage ou la modification du produit affecte sa sécurité. Attention : risque de blessures !
- Toute modification ou réparation de l'appareil ou de ses accessoires doit être effectuée exclusivement par le fabricant ou par un spécialiste dûment autorisé.
- Veuillez à ce que le produit soit alimenté par une prise facilement accessible afin de pouvoir débrancher l'appareil rapidement en cas d'urgence.
- N'ouvrez pas le produit. Ne tentez jamais de réparer vous-même le produit !
- Manipulez le produit avec précaution. Un coup, un choc, ou une chute, même de faible hauteur, peut l'endommager.
- N'exposez pas le produit à l'humidité ni à une chaleur extrême.
- Ne plongez jamais le produit dans l'eau ni dans aucun autre liquide.
- Ne regardez jamais directement dans le faisceau lumineux de la lampe UV.
- Ne pointez pas la lampe directement dans les yeux d'une personne ou d'un animal.
- N'orientez pas la lumière UV vers votre peau.
- Conservez le produit hors de la portée et de la vue des enfants.
- Cet appareil n'est pas conçu pour être utilisé par des personnes (y compris les enfants) dont les capacités physiques, sensorielles ou mentales sont réduites, ou des personnes dénuées d'expérience ou de connaissance, sauf si elles ont pu bénéficier, par l'intermédiaire d'une personne responsable de leur sécurité, d'une surveillance ou d'instructions préalables concernant l'utilisation de l'appareil.
- Si le câble d'alimentation est endommagé, il doit être remplacé par le fabricant, son service après-vente ou des personnes de qualification similaire afin d'éviter tout danger.

N'utilisez pas l'appareil tant que la réparation n'a pas été effectuée.

- Aucune garantie ne pourra être appliquée en cas de mauvaise utilisation.
- Le fabricant décline toute responsabilité en cas de dégâts matériels ou dommages (physiques ou moraux) dus à une mauvaise utilisation et/ou au non-respect des consignes de sécurité.
- Sous réserve de modification et d'erreur.


**Consignes importantes pour le traitement des déchets**

Cet appareil électronique ne doit PAS être jeté dans la poubelle de déchets ménagers. Pour l'enlèvement approprié des déchets, veuillez vous adresser aux points de ramassage publics de votre municipalité.

Les détails concernant l'emplacement d'un tel point de ramassage et des éventuelles restrictions de quantité existantes par jour/mois/année, ainsi que sur des frais éventuels de collecte, sont disponibles dans votre municipalité.

**Déclaration de conformité**

La société PEARL.GmbH déclare ce produit HZ-2902 conforme aux directives actuelles suivantes du Parlement Européen : 2011/65/UE, relative à la limitation de l'utilisation de certaines substances dangereuses dans les équipements électriques et électroniques, 2014/30/UE, concernant la compatibilité électromagnétique, 2014/53/UE, concernant la mise à disposition sur le marché d'équipements radioélectriques, et 2015/863, modifiant l'annexe II de la directive 2011/65/UE en ce qui concerne la liste des substances soumises à limitations.



Service Qualité

Dipl. Ing. (FH) Andreas Kurtasz

La déclaration de conformité complète du produit est disponible en téléchargement à l'adresse <https://www.pearl.fr/support/notices> ou sur simple demande par courriel à [qualite@pearl.fr](mailto:qualite@pearl.fr).