

Chère cliente, cher client,

Nous vous remercions d'avoir choisi cette antenne TNT / TNT 2 UHD active qui permet de recevoir des programmes en Full HD. Afin d'utiliser au mieux votre nouveau produit, veuillez lire attentivement ce mode d'emploi et respecter les consignes et astuces suivantes.

Contenu

- Antenne TNT / TNT 2 UHD active
- Socle
- Amplificateur (optionnel)
- Adaptateur secteur
- Mode d'emploi

Accessoires requis (non fournis) : téléviseur ou récepteur compatible TNT (2 UHD)

Accessoire en option (non fournis)

PX1980 : Récepteur TNT 2 UHD pour TV Full HD

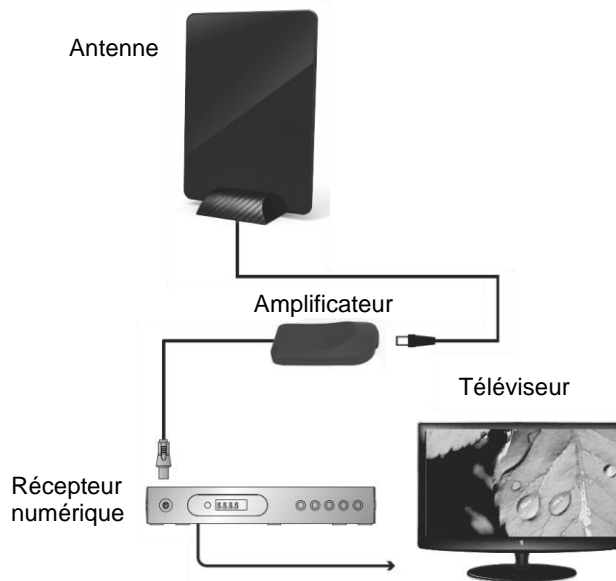
Caractéristiques techniques

Alimentation	5 V DC / 1 A	
Adaptateur secteur	Entrée	100-240 V AC, 50/60 Hz
	Sortie	5 V DC / 1 A
Fréquence	UHF 470 à 790 MHz	
Standards de codage	H-265 / HEVC	
Amplification	Jusqu'à 44 dB	
Filtre LTE	Oui	
VSWR	UHF < 2,5	
Niveau de sortie	105 dBμV	
Facteur de bruit	< 3,5 dB	
Impédance	75 Ω	
Dimensions	Antenne	14,8 x 19,8 x 0,8 cm
	Câble d'antenne	env. 170 cm
	Amplificateur	8 x 4,2 x 2,3 cm
	Câble de l'amplificateur	env. 80 cm
	Socle	6,9 x 7,8 x 2 cm
Poids	Antenne	176 g
	Amplificateur	42 g
	Socle	98 g

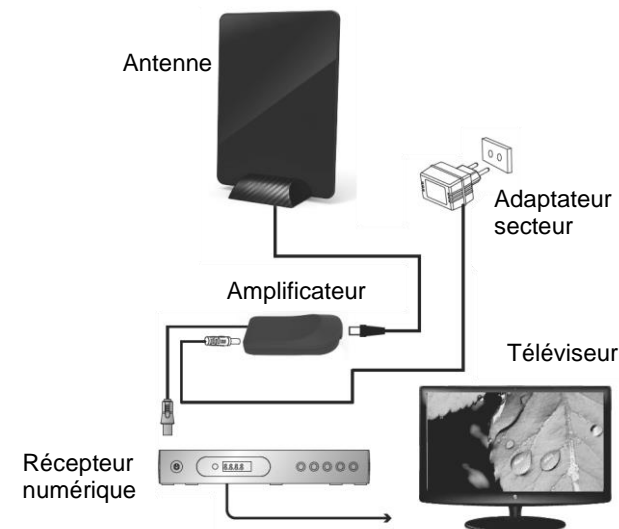
Utilisation

1. Sortez l'antenne et ses accessoires de l'emballage. Retirez tout le matériel d'emballage.
2. Des petites avancées se trouvent à l'arrière de l'antenne, au milieu de deux côtés. Placez votre antenne sur le socle de manière à ce qu'une des avancées s'y insère.
3. Branchez le câble antenne avec l'entrée antenne soit de l'amplificateur, soit d'un téléviseur, soit d'un récepteur (voir illustrations).
4. Si besoin, branchez le câble de l'amplificateur à l'entrée antenne d'un téléviseur ou d'un récepteur. Branchez l'adaptateur secteur à l'amplificateur, puis à une prise électrique adaptée.
5. Orientez l'antenne en direction de l'émetteur le plus proche.

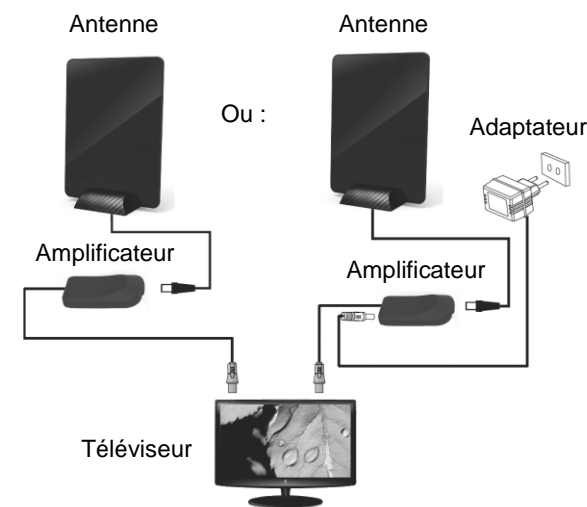
Branchement à un récepteur numérique qui fournit du courant



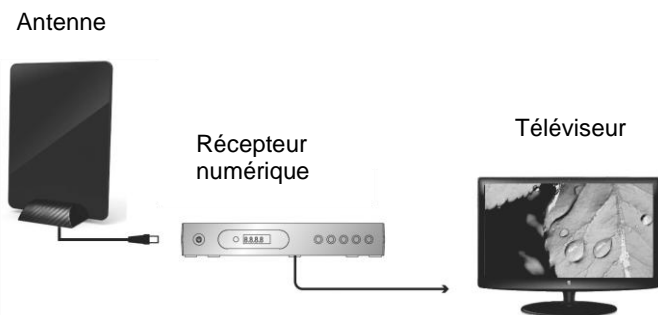
Branchement à un récepteur numérique qui ne fournit pas de courant



Branchement à un téléviseur avec amplificateur



Branchement à un récepteur numérique sans amplificateur



Branchement à un téléviseur sans amplificateur



Consignes de sécurité

- Ce mode d'emploi vous permet de vous familiariser avec le fonctionnement du produit. Conservez-le précieusement afin de pouvoir le consulter en cas de besoin.
- Le cas échéant, transmettez-le à l'utilisateur suivant.
- Respectez les consignes de sécurité lors de l'utilisation.
- Pour connaître les conditions de garantie, veuillez contacter votre revendeur. Veuillez également tenir compte des conditions générales de vente !
- Veuillez à utiliser le produit uniquement comme indiqué dans la notice. Une mauvaise utilisation peut endommager le produit ou son environnement.
- Le démontage ou la modification du produit affecte sa sécurité. Attention, risque de blessure !

- N'ouvrez jamais l'appareil, sous peine de perdre toute garantie. Ne tentez jamais de réparer vous-même le produit !
- Manipulez le produit avec précaution. Un coup, un choc, ou une chute, même de faible hauteur, peut l'endommager.
- N'exposez pas le produit à l'humidité ni à une chaleur extrême.
- Ne plongez jamais l'appareil dans l'eau ni dans aucun autre liquide.
- Ne saisissez jamais le connecteur avec des mains mouillées. N'utilisez pas l'appareil en extérieur ou dans des pièces avec une humidité élevée.
- La prise de courant à laquelle est branché l'appareil doit toujours être facilement accessible, pour que l'appareil puisse être rapidement débranché en cas d'urgence.
- Lorsque vous débranchez la fiche de la prise murale, tirez toujours directement sur le connecteur. Ne tirez jamais sur le câble, il pourrait être endommagé. Ne transportez jamais l'appareil en le tenant par le câble.
- Veillez à ne pas plier, écraser ou pincer les câbles, ni à les exposer à des sources de chaleur ou des objets pointus ou tranchants. Ils ne doivent pas devenir des obstacles sur lesquels quelqu'un risquerait de trébucher.
- Si possible, n'utilisez pas de câble de rallonge. Si cela s'avère inévitable, veillez à n'utiliser que des câbles de rallonge simples (pas de multiprise), correspondant aux normes de sécurité en vigueur, protégés contre les projections d'eau et conçus avec des caractéristiques appropriées à l'appareil.
- Avant de le brancher à l'alimentation, assurez-vous que l'indication de tension électrique inscrite sur l'appareil correspond bien à celle délivrée par votre prise murale. Utilisez uniquement des prises murales reliées à la terre.
- Cet appareil n'est pas conçu pour être utilisé par des personnes (y compris les enfants) dont les capacités physiques, sensorielles ou mentales sont réduites, ou des personnes dénuées d'expérience ou de connaissance, sauf si elles ont pu bénéficier, par l'intermédiaire d'une personne responsable de leur sécurité, d'une surveillance ou d'instructions préalables concernant l'utilisation de l'appareil.
- Si le câble d'alimentation est endommagé, il doit être remplacé par le fabricant, son service après-vente ou des personnes de qualification similaire afin d'éviter tout danger. N'utilisez pas l'appareil tant que la réparation n'a pas été effectuée.
- Conservez le produit hors de la portée des enfants !
- Surveillez les enfants pour vous assurer qu'ils ne jouent pas avec l'appareil.

- N'utilisez pas l'appareil à d'autres fins que celles pour lesquelles il est conçu.
- Débranchez l'appareil du secteur en cas de dysfonctionnement pendant le fonctionnement et avant le nettoyage
- Cet appareil est conçu pour un usage domestique ou similaire uniquement. Cet appareil ne convient pas pour un usage industriel.
- Veillez à ce que l'appareil soit placé de façon stable lors de l'utilisation et que le câble ne constitue pas un obstacle sur lequel on pourrait trébucher.
- N'utilisez jamais l'appareil s'il présente un dysfonctionnement, s'il a été plongé dans l'eau, s'il est tombé ou a été endommagé d'une autre manière.
- Aucune garantie ne pourra être appliquée en cas de mauvaise utilisation.
- Le fabricant décline toute responsabilité en cas de dégâts matériels ou dommages (physiques ou moraux) dus à une mauvaise utilisation et/ou au non-respect des consignes de sécurité
- Sous réserve de modification et d'erreur !

Consignes importantes pour le traitement des déchets

Cet appareil électronique ne doit **pas** être jeté dans la poubelle de déchets ménagers. Pour l'enlèvement approprié des déchets, veuillez vous adresser aux points de ramassage publics de votre municipalité. Les détails concernant l'emplacement d'un tel point de ramassage et des éventuelles restrictions de quantité existantes par jour/mois/année, ainsi que sur des frais éventuels de collecte, sont disponibles dans votre municipalité.

Déclaration de conformité

La société PEARL.GmbH déclare ce produit PX-1999 conforme aux directives actuelles suivantes du Parlement Européen : 2011/65/UE, 2014/30/UE, 2014/35/UE, et 2014/53/UE, concernant la mise à disposition sur le marché d'équipements radioélectriques.

Service Qualité
Dipl. Ing. (FH) Andreas Kurtasz

Andreas Kurtasz

La déclaration de conformité complète du produit est disponible en téléchargement à l'adresse <https://www.pearl.fr/support/notices> ou sur simple demande par courriel à qualite@pearl.fr.