

Chère cliente, cher client,

Nous vous remercions d'avoir choisi cet adaptateur pour radiocassette. Afin d'utiliser au mieux votre nouveau produit, veuillez lire attentivement ce mode d'emploi et respecter les consignes et astuces suivantes.

Contenu

- Adaptateur pour radiocassette
- Câble Micro-USB
- Clip de fixation pour microphone
- Mode d'emploi


Accessoires en option (disponible séparément sur <https://www.pearl.fr>)

- Adaptateur secteur USB

Caractéristiques techniques

Batterie lithium-polymère	120 mAh / 3,7 V
Autonomie	Jusqu'à 5 h
Réponse fréquentielle	20 – 15000 Hz
Sensibilité du microphone	-43 dB
Version bluetooth	4.0
Puce bluetooth	CSR
Portée	Jusqu'à 5 m
Fréquence sans fil	2402 – 2480 MHz
Puissance d'émission max.	5,58 dBm
Séparation des canaux	≥ 35 dB
Courant de fonctionnement	17 ± 5 mA
Dimensions (L x H x P)	10,3 x 6,4 x 1,2 cm
Poids	Env. 36 g

Description du produit



1. Port Micro-USB
2. Touche Marche/Arrêt
3. LED
4. Microphone

Mise en marche

Branchez le câble Micro-USB au port Micro-USB de l'appareil. Branchez l'autre extrémité au port USB de votre ordinateur ou un adaptateur secteur USB. La LED brille en rouge. Lorsque la batterie est complètement rechargée, la LED s'éteint. Lorsque le niveau de la batterie est faible, la LED clignote en rouge. Le cas échéant, rechargez la batterie.

Appariement bluetooth

1. Appuyez longuement sur la touche Marche/Arrêt, jusqu'à ce que la LED brille en rouge et en bleu en alternance.
2. Activez la fonction bluetooth de votre appareil mobile et recherchez les appareils bluetooth disponibles. L'adaptateur apparaît sous le nom de ZX1726.
3. Connectez votre appareil mobile à l'adaptateur. Une fois la connexion réussie, la LED clignote en bleu.

4. Lors des utilisations suivantes, votre appareil mobile se connecte automatiquement avec l'adaptateur.

Utilisation

Si vous n'avez pas encore allumé l'appareil pour l'appariement bluetooth, allumez-le en appuyant longuement sur la touche Marche/Arrêt. La LED clignote alternativement en rouge et en bleu jusqu'à ce que l'appareil soit connecté automatiquement à votre appareil mobile. Elle clignote enfin en bleu.



NOTE :

Si votre appareil ne se connecte pas automatiquement à votre appareil mobile, procédez manuellement comme décrit au paragraphe.

Appariement bluetooth.

Insérez l'appareil dans le lecteur de cassette. Veillez à ce que le microphone pende. Fixez le microphone au clip de fixation de manière à ce qu'il soit bien maintenu et qu'il ne se cogne pas sur le tableau de bord. Contrôlez la lecture sur l'appareil de lecture. Le volume sonore peut être réglé sur le lecteur de cassette ou sur l'appareil de lecture. L'appareil est pourvu d'une fonction mains libres pour les appels. Vous pouvez ainsi les prendre et les refuser confortablement sur votre appareil mobile. Pour éteindre l'appareil, maintenez une nouvelle fois la touche Marche/Arrêt appuyée. La LED clignote simultanément en rouge et bleu et s'éteint ensuite.



Consignes de sécurité

- Ce mode d'emploi vous permet de vous familiariser avec le fonctionnement du produit. Conservez précieusement ce mode d'emploi afin de pouvoir le consulter en cas de besoin.
- Pour connaître les conditions de garantie, veuillez contacter votre revendeur. Veuillez également tenir compte des conditions générales de vente !
- Veillez à utiliser le produit uniquement comme indiqué dans la notice. Une mauvaise utilisation peut endommager le produit ou son environnement.
- Le démontage ou la modification du produit affecte sa sécurité. Attention : risque de blessures !
- Toute modification ou réparation de l'appareil ou de ses accessoires doit être effectuée exclusivement par le fabricant ou par un spécialiste dûment autorisé.
- Veillez à ce que la prise de courant à laquelle est branché l'appareil pour le chargement soit toujours facilement accessible, pour que l'appareil puisse être rapidement débranché en cas d'urgence.
- Manipulez le produit avec précaution. Un coup, un choc, ou une chute, même de faible hauteur, peut l'endommager.
- N'exposez pas le produit à l'humidité ni à une chaleur extrême.
- Ne plongez jamais l'appareil dans l'eau ni dans aucun autre liquide.

- Conservez le produit hors de la portée et de la vue des enfants !
- En raison des signaux bluetooth, veillez à maintenir une distance de sécurité suffisante entre l'appareil et toute personne pourvue d'un stimulateur cardiaque. En cas de doute ou de questions, adressez-vous au fabricant du stimulateur cardiaque ou à votre médecin.
- N'utilisez pas ce produit à proximité d'appareils médicaux.
- L'utilisation de cet appareil pendant que vous conduisez peut distraire votre attention et vous mettre en danger ainsi que vos passagers et les occupants des autres véhicules, entraînant des dommages physiques et matériels. Il est important de configurer votre appareil AVANT de prendre le volant.
- Aucune garantie ne pourra être appliquée en cas de mauvaise utilisation.
- Le fabricant décline toute responsabilité en cas de dégâts matériels ou dommages (physiques ou moraux) dus à une mauvaise utilisation et/ou au non-respect des consignes de sécurité.
- Sous réserve de modification et d'erreur !

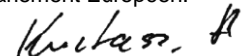
Consignes importantes pour le traitement des déchets

Cet appareil électronique ne doit PAS être jeté dans la poubelle de déchets ménagers. Pour l'enlèvement approprié des déchets, veuillez vous adresser aux points de ramassage publics de votre municipalité.

Les détails concernant l'emplacement d'un tel point de ramassage et des éventuelles restrictions de quantité existantes par jour/mois/année, ainsi que sur des frais éventuels de collecte, sont disponibles dans votre municipalité.

Déclaration de conformité




La société PEARL.GmbH déclare ce produit ZX-1726 conforme aux directives actuelles 2011/65/UE, 2014/30/UE, et 2014/53/UE du Parlement Européen.



Service Qualité
Dipl. Ing. (FH) Andreas Kurtasz

La déclaration de conformité complète du produit est disponible en téléchargement à l'adresse <https://www.pearl.fr/support/notices> ou sur simple demande par courriel à qualite@pearl.fr.

Explication des symboles

	Le produit ne doit pas être jeté dans la poubelle des déchets ménagers.
	Le produit est conforme à toutes les directives européennes en vigueur relatives à ce produit.
	Ces informations sont utiles pour utiliser le produit.