

Chère cliente, cher client,

Nous vous remercions d'avoir choisi cette radio. Afin d'utiliser au mieux votre nouveau produit, veuillez lire attentivement ce mode d'emploi et respecter les consignes et astuces suivantes.

Contenu

- Radio
- Câble jack
- Câble de chargement Micro-USB
- Mode d'emploi

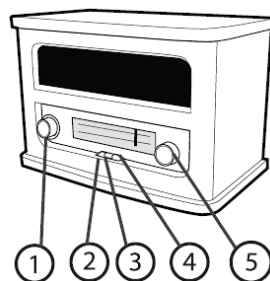
Accessoire en option : chargeur secteur USB

(non fourni, disponible séparément sur <https://www.pearl.fr>)

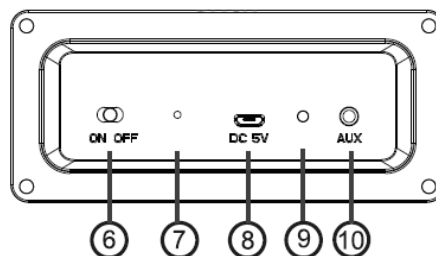
Caractéristiques techniques

Batterie Li-ion	1500 mAh / 3,7 V
Autonomie	Jusqu'à env. 4 heures à 50 % du volume
Fréquence sans fil	2400,0 – 2,483,5 MHz
Puissance d'émission max.	1 mW
Puissance audio	2x 3 W (RMS), 12 W (puissance de crête)
Gamme de fréquences FM	88 – 108 MHz
Version bluetooth	4.1
Portée bluetooth	Jusqu'à 10 mètres
Plage de fréquences	80 – 18000 Hz
Rapport signal/bruit	> 65 dB
Haut-parleur	4 Ω
Port AUX	3,5 mm
Dimensions	30 x 19 x 16,5 cm
Poids	2,1 kg

Description du produit



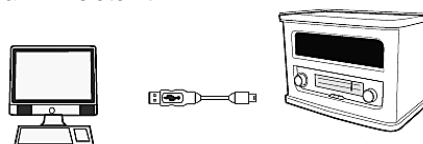
1. Bouton de réglage du volume
2. Touche bluetooth
3. Touche FM
4. Touche LED
5. Bouton de réglage de la fréquence



6. Curseur On/Off
7. Antenne
8. Port Micro-USB
9. Voyant bluetooth/chargement
10. Port AUX

Chargement de la batterie

Branchez le câble Micro-USB au port Micro-USB de la radio. Branchez l'autre extrémité au port USB de votre ordinateur ou d'un chargeur secteur USB. Le voyant bluetooth/chargement s'allume en rouge. Lorsque la batterie est complètement rechargée, la LED s'éteint.



Appariement bluetooth

1. Allumez l'appareil en plaçant le curseur On/Off sur la position **On**.
2. Appuyez sur la touche bluetooth pour placer la radio en mode Appariement. Un signal sonore retentit. Le voyant bluetooth/chargement clignote rapidement en vert.
3. Activez la fonction bluetooth de votre appareil mobile et recherchez les appareils bluetooth disponibles. La radio vous apparaît sous le nom de **ZX1728**.
4. Connectez votre appareil mobile à la radio. S'il vous est demandé de saisir un mot de passe, entrez **0000**. Une fois la connexion réussie, le voyant bluetooth/chargement clignote lentement.

Brancher une source audio externe

Branchez une extrémité du câble jack à la prise Aux de la radio et l'autre extrémité à la prise casque de votre source audio. Pour passer en mode bluetooth, appuyez sur la touche bluetooth.

Utilisation

Pour allumer ou éteindre la radio, placez le curseur On/Off sur la position **On** ou **Off**.

Pour écouter la radio, déroulez l'antenne complètement. Pour passer en mode radio, appuyez sur la touche FM. Réglez la station souhaitée en tournant le bouton de réglage de la fréquence.

Si vous souhaitez lire de la musique à partir d'une source audio connectée à l'appareil, appuyez sur la touche bluetooth.

Pour régler le volume, utilisez le bouton de réglage correspondant. Appuyez sur la touche LED pour activer et désactiver le rétroéclairage.

Consignes de sécurité

- Ce mode d'emploi vous permet de vous familiariser avec le fonctionnement du produit. Conservez précieusement ce mode d'emploi afin de pouvoir le consulter en cas de besoin.
- Pour connaître les conditions de garantie, veuillez contacter votre revendeur. Veuillez également tenir compte des conditions générales de vente !
- Veuillez à utiliser le produit uniquement comme indiqué dans la notice. Une mauvaise utilisation peut endommager le produit ou son environnement.
- Le démontage ou la modification du produit affecte sa sécurité. Attention, risque de blessure !
- Toute modification ou réparation de l'appareil ou de ses accessoires doit être effectuée exclusivement par le fabricant ou par un spécialiste dûment autorisé.
- Veillez à ce que la prise de courant à laquelle est branché l'appareil pour le chargement soit toujours facilement accessible, pour que l'appareil puisse être rapidement débranché en cas d'urgence.
- Manipulez le produit avec précaution. Un coup, un choc, ou une chute, même de faible hauteur, peut l'endommager.
- N'exposez pas le produit à l'humidité ni à une chaleur extrême.
- Ne plongez jamais l'appareil dans l'eau ni dans aucun autre liquide.
- Surveillez les enfants pour vous assurer qu'ils ne jouent pas avec l'appareil.
- Cet appareil n'est pas conçu pour être utilisé par des personnes (y compris les enfants) dont les capacités physiques, sensorielles ou mentales sont réduites, ou des personnes dénuées d'expérience ou de connaissance, sauf si elles ont pu bénéficier, par l'intermédiaire d'une personne responsable de leur sécurité, d'une surveillance ou d'instructions préalables concernant l'utilisation de l'appareil.
- Aucune garantie ne pourra être appliquée en cas de mauvaise utilisation.

- Le fabricant décline toute responsabilité en cas de dégâts matériels ou dommages (physiques ou moraux) dus à une mauvaise utilisation et/ou au non-respect des consignes de sécurité.
- Sous réserve de modification et d'erreur !

Consignes importantes pour les appareils bluetooth

En raison des signaux bluetooth, veillez à maintenir une distance de sécurité suffisante entre l'appareil et toute personne pourvue d'un stimulateur cardiaque. En cas de doute ou de questions, adressez-vous au fabricant du stimulateur cardiaque ou à votre médecin.

N'utilisez pas ce produit à proximité d'appareils médicaux.


Consignes importantes pour le traitement des déchets

Cet appareil électronique ne doit **PAS** être jeté dans la poubelle de déchets ménagers. Pour l'enlèvement approprié des déchets, veuillez vous adresser aux points de ramassage publics de votre municipalité.

Les détails concernant l'emplacement d'un tel point de ramassage et des éventuelles restrictions de quantité existantes par jour/mois/année, ainsi que sur des frais éventuels de collecte, sont disponibles dans votre municipalité.

Déclaration de conformité

La société PEARL.GmbH déclare ce produit, ZX-1728, conforme aux directives actuelles suivantes du Parlement Européen : 2011/65/UE, relative à la limitation de l'utilisation de certaines substances dangereuses dans les équipements électriques et électroniques, 2014/30/UE, concernant la compatibilité électromagnétique, et 2014/53/UE, concernant la mise à disposition sur le marché d'équipements radioélectriques.



Service Qualité
Dipl. Ing. (FH) Andreas Kurtasz

La déclaration de conformité complète du produit est disponible en téléchargement à l'adresse <https://www.pearl.fr/support/notices> ou sur simple demande par courriel à qualite@pearl.fr.