

## Chère cliente, cher client,

Nous vous remercions d'avoir choisi cette batterie de secours. Utilisez-la pour recharger plusieurs appareils et gardez vos mains au chaud car elle peut également servir des réchauffe-mains.

Afin d'utiliser au mieux votre nouveau produit, veuillez lire attentivement ce mode d'emploi et respecter les consignes et astuces suivantes.

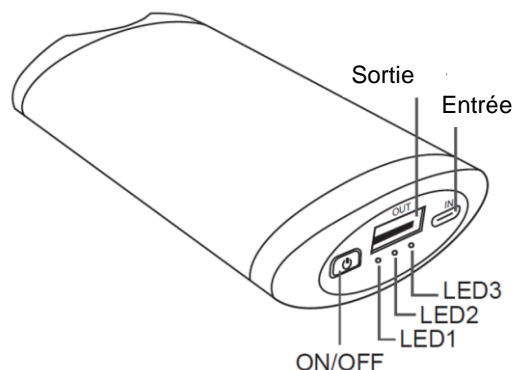
## Contenu

- Batterie de secours 5200 mAh avec réchauffe-mains
- Câble Micro-USB (30 cm)
- Mode d'emploi

## Caractéristiques techniques

Entrée	Micro-USB 5 V / 1 A
Sortie	5 V, 2,1 A
Type de batterie	Batterie lithium-ion intégrée
Capacité	5200 mAh / 19,24 Wh
Dimensions	96 x 60 x 24 mm
Poids	136 g

## Description du produit

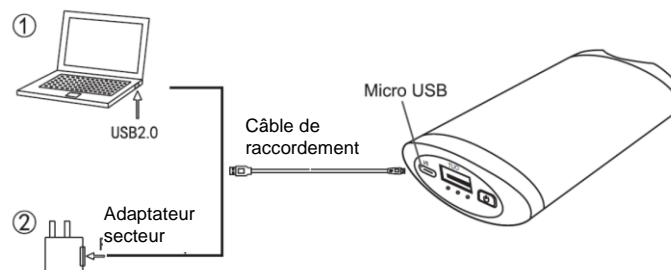


1. ON/OFF : Bouton Marche/Arrêt
2. LED 1, 2, 3 : Affichage du niveau de chargement actuel
3. Entrée : Port Micro-USB
4. Sortie : Port USB

## Mise en marche

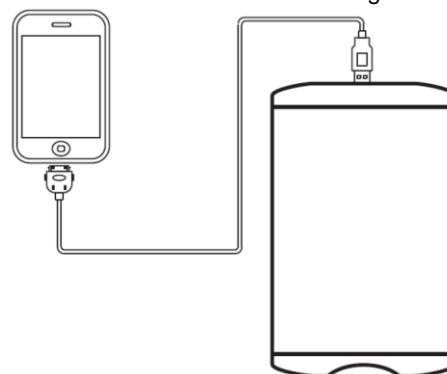
### Charger la batterie de secours

Rechargez l'appareil à l'aide d'un adaptateur via le port Micro-USB ou via le port USB (voir l'illustration) :



### Charger d'autres appareils

Avec la batterie de secours, vous pouvez recharger des appareils via l'entrée 5 V DC. Elle est compatible avec la quasi-totalité des téléphones mobiles et autres appareils de communication. Ci-dessous, une illustration de la méthode de charge :



## Réchauffe-mains



### NOTE :

*Si vous laissez l'appareil fonctionner sans consommateur de chaleur, par exemple en le posant sur une table, il peut commencer à chauffer fortement.*

*S'il se trouve en contact direct avec un consommateur de chaleur, par exemple votre main ou une poche, la chaleur est mieux répartie et la sensation moins désagréable.*

La batterie de secours est également équipée d'une fonction réchauffe-mains. Appuyez sur le bouton Marche/Arrêt pour allumer l'appareil. Maintenez ensuite le bouton appuyé pendant environ 3 secondes afin d'activer la fonction réchauffe-mains. La température de départ est de 45-50 °C. Pour augmenter la température à 55-60 °C, appuyez une nouvelle fois brièvement sur le bouton. Ne dépassez pas la température maximale de 60 °C ! Pour désactiver la fonction, maintenez à nouveau le bouton ON/OFF appuyé pendant env. 3 secondes. Pour éteindre l'appareil, appuyez une nouvelle fois brièvement sur le bouton.

## Aperçu de l'état de charge

Chargement				
Alimentation	Couleur LED	LED 1	LED 2	LED 3
100 %	bleue	allumée	allumée	allumée
66 %	bleue	allumée	allumée	clignote
33 %	bleue	allumée	clignote	éteinte
< 33 %	bleue	clignote	éteinte	éteinte

Déchargement				
Alimentation	Couleur LED	LED 1	LED 2	LED 3
100 %	bleue	allumée	allumée	allumée
66 %	bleue	allumée	allumée	allumée
33 %	bleue	allumée	allumée	éteinte
< 33 %	bleue	allumée	éteinte	éteinte
Réchauffe-mains	rouge	clignote		

## Consignes de sécurité

- Ce mode d'emploi vous permet de vous familiariser avec le fonctionnement du produit. Conservez-le précieusement afin de pouvoir le consulter en cas de besoin.
- Pour connaître les conditions de garantie, veuillez contacter votre revendeur. Veuillez également tenir compte des conditions générales de vente !
- Veillez à utiliser le produit uniquement comme indiqué dans la notice. Une mauvaise utilisation peut endommager le produit ou son environnement.
- Le démontage ou la modification du produit affecte sa sécurité. Attention, risque de blessures !

- N'ouvrez jamais l'appareil. Ne tentez jamais de réparer vous-même le produit !
- Manipulez le produit avec précaution. Un coup, un choc, ou une chute, même de faible hauteur, peut l'endommager.
- N'exposez pas le produit à l'humidité ni à une chaleur extrême.
- Ne plongez jamais le produit dans l'eau ni dans aucun autre liquide.
- Ne faites pas chauffer l'appareil au-dessus de 60 °C : risque d'explosion et d'incendie !
- Maintenez l'appareil hors de portée des enfants.
- Surveillez les enfants pour vous assurer qu'ils ne jouent pas avec l'appareil.
- Aucune garantie ne pourra être appliquée en cas de mauvaise utilisation.
- Le fabricant décline toute responsabilité en cas de dégâts matériels ou dommages (physiques ou moraux) dus à une mauvaise utilisation et/ou au non-respect des consignes de sécurité.
- Sous réserve de modification et d'erreur !

#### Consignes importantes concernant le traitement des déchets

Cet appareil électronique ne doit PAS être jeté dans la poubelle de déchets ménagers. Pour l'enlèvement approprié des déchets, veuillez vous adresser aux points de ramassage publics de votre municipalité.

Les détails concernant l'emplacement d'un tel point de ramassage et des éventuelles restrictions de quantité existantes par jour/mois/année, ainsi que sur des frais éventuels de collecte, sont disponibles dans votre municipalité.

#### Consignes importantes sur les piles et leur recyclage

Les piles ne doivent PAS être jetées dans la poubelle de déchets ménagers. La législation oblige aujourd'hui chaque consommateur à jeter les batteries/piles usagées dans les poubelles spécialement prévues à cet effet. Vous pouvez déposer vos piles dans les lieux de collecte des déchets de votre municipalité municipales et dans les lieux où elles sont vendues.

- Les accumulateurs délivrent parfois une tension plus faible que les piles alcalines. Dans la mesure du possible, utilisez

l'appareil avec des piles alcalines plutôt que des accumulateurs.

- Maintenez les piles hors de portée des enfants.
- Les piles dont s'échappe du liquide sont dangereuses. Ne les manipulez pas sans gants adaptés.
- N'ouvrez pas les piles, ne les jetez pas au feu.
- Les piles normales ne sont pas rechargeables. Attention : risque d'explosion !
- N'utilisez ensemble que des piles du même type, et remplacez-les toutes en même temps !
- Retirez les piles de l'appareil si vous ne comptez pas l'utiliser pendant un long moment.

#### Déclaration de conformité

La société PEARL.GmbH déclare ce produit PX-1843 conforme aux directives actuelles suivantes du Parlement Européen : 2011/65/UE, relative à la limitation de l'utilisation de certaines substances dangereuses dans les équipements électriques et électroniques, et 2014/30/UE, concernant la compatibilité électromagnétique.



Directeur Service Qualité  
Dipl.-Ing. (FH) Andreas Kurtasz

La déclaration de conformité complète du produit est disponible en téléchargement à l'adresse <https://www.pearl.fr/support/notices> ou sur simple demande par courriel à [qualite@pearl.fr](mailto:qualite@pearl.fr).