

**Chère cliente, cher client,**

Nous vous remercions pour le choix de cet article. Afin d'utiliser au mieux votre nouveau produit, veuillez lire attentivement ce mode d'emploi et respecter les consignes et astuces suivantes.

**Contenu**

- 1 façade de protection pour iPhone 6 ou 6 Plus, avec applicateur
- 1 chiffon de nettoyage
- 1 adhésif anti-poussière
- Mode d'emploi

**Variantes du produit**

- HZ 2505 Façade de protection pour iPhone 6, verre 9 H, blanche
- HZ 2506 Façade de protection pour iPhone 6 Plus, verre 9 H, blanche
- HZ 2520 Façade de protection pour iPhone 6, verre 9 H, noire

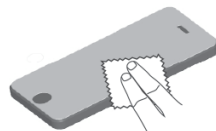
- HZ 2521 Façade de protection pour iPhone 6 Plus, verre 9 H, noire

**Caractéristiques du produit**

La façade est fabriquée dans un verre spécial, afin d'offrir une protection optimale à votre iPhone contre les coups et rayures. Sa finesse extrême et sa transparence permettent de conserver intactes les couleurs et la qualité de l'image. Elle protège efficacement l'écran des éclats, et peut être retirée sans laisser de traces. La surface en verre résiste aux corps gras et à la poussière, offrant ainsi une parfaite protection contre les traces de doigts. La résistance à la rayure du verre de protection prolonge ainsi la durée de vie de votre écran.

**Installation**

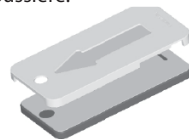
Nettoyez soigneusement l'écran de votre iPhone à l'aide d'un chiffon de nettoyage



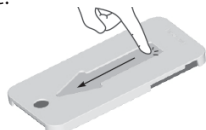
Retirez le film de protection situé à l'arrière de l'applicateur.



Placez l'applicateur sur votre iPhone, comme indiqué sur l'illustration. Auparavant, retirez les dernières traces de salissures à l'aide de l'adhésif anti-poussière.



Faites glisser le film de protection dans le sens de la flèche, afin de placer la façade sur l'écran de votre iPhone.



Soulevez l'application avec précaution pour le retirer de votre iPhone.



### Consignes de sécurité

- Ce mode d'emploi vous permet de vous familiariser avec le fonctionnement du produit. Conservez-le précieusement afin de pouvoir le consulter en cas de besoin.

- Pour connaître les conditions de garantie, veuillez contacter votre revendeur. Veuillez également tenir compte des conditions générales de vente !
- Veuillez à utiliser le produit uniquement comme indiqué dans la notice. Une mauvaise utilisation peut endommager le produit ou son environnement.
- Le démontage ou la modification du produit affecte sa sécurité. Attention, risque de blessure !
- Ne démontez pas l'appareil, sous peine de perdre toute garantie. Ne tentez jamais de réparer vous-même le produit !
- Manipulez le produit avec précaution. Un coup, un choc, ou une chute, même de faible hauteur, peut l'endommager.
- Ce produit ne permet pas d'empêcher tous les dommages

pouvant survenir sur votre smartphone et sur son écran notamment en cas de chute, d'écrasement ou de choc violent.

- N'exposez pas le produit à l'humidité ni à une chaleur extrême.
- Ne plongez jamais l'appareil dans l'eau ni dans aucun autre liquide.
- Surveillez les enfants pour vous assurer qu'ils ne jouent pas avec le produit.
- Aucune garantie ne pourra être appliquée en cas de mauvaise utilisation.
- Le fabricant décline toute responsabilité en cas de dégâts matériels ou dommages (physiques ou moraux) dus à une mauvaise utilisation et/ou au non-respect des consignes de sécurité.
- Sous réserve de modification et d'erreur !