

Chère cliente, cher client,

Nous vous remercions pour le choix de ce film pour écran avec applicateur, compatible avec votre appareil Apple ou Samsung. Là où plusieurs essais étaient auparavant nécessaires, vous pouvez désormais réussir du premier coup : l'applicateur vous permet de placer un film sur l'écran de votre smartphone, de manière parfaite.

Afin d'utiliser au mieux votre nouveau produit, veuillez lire attentivement ce mode d'emploi et respecter les consignes et astuces suivantes.

Contenu

- Applicateur
- Rouleau nettoyant
- Chiffon de nettoyage
- Film pour écran avec supports et film de protection
- Mode d'emploi

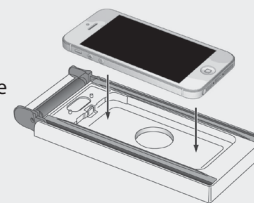
Variantes du produit

Référence	Pour smartphones :
HZ2192	Samsung Galaxy S3™
HZ2195	Samsung Galaxy S4™
HZ2198	Apple iPhone 4/4S™
HZ2201	iPhone 5™

Utilisation

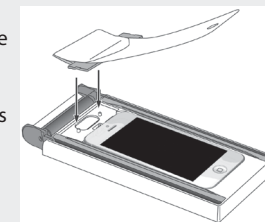
1. Retirez le rouleau nettoyant de son support (situé sous l'applicateur). Commencez ensuite par nettoyer l'écran de votre téléphone à l'aide du rouleau nettoyant et du chiffon de nettoyage en microfibre. Veillez à ce qu'il ne reste ni poussière ni saleté sur l'écran : autour de chaque grain de poussière, une bulle d'air se forme lors de l'application du film pour écran, et ne peut pas être retirée par la suite.

2. Placez l'applicateur sur un plan de travail propre. Veillez à ce qu'il soit bien éclairé. Placez ensuite votre téléphone dans le support de l'applicateur, avec l'écran tourné vers le haut. Assurez-vous qu'il est placé dans le support dans le bon sens, et que l'écran est resté bien propre.



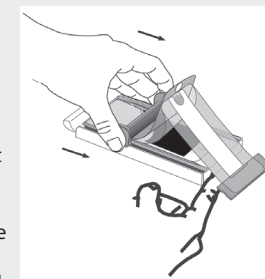
3. Prenez ensuite le film à la main (film pour écran collé au film de protection, et supports). Séparez légèrement le film de protection du film pour écran en courbant le plus large des deux supports en plastique légèrement vers le bas, afin de le détacher.

4. Placez alors la partie détachée du film pour écran (avec le côté adhésif vers le bas) sur l'écran de votre téléphone.



Placez le plus étroit des deux supports de film dans le creux comportant les deux picots de fixation et situé au-dessus de votre téléphone. Appuyez fermement sur le support. Maintenez la partie détachée avec l'autre main, et en l'appliquant courbez-la légèrement en direction de l'ouverture pour micro.

5. Relevez le rouleau de l'applicateur et placez-le sur la partie du film pour écran que vous venez de placer sur l'écran du téléphone. Décollez alors le film de protection du film pour écran à partir du support (large) tout en passant le rouleau sur le film pour écran là où il est détaché du film de protection, en exerçant une légère pression sur l'écran de votre téléphone. Ce procédé permet de coller le film pour écran sur l'écran.



6. Après avoir déroulé complètement le film de protection sur l'écran, faites glisser le rouleau de manière à le replacer dans son support. Détachez alors avec précaution le cache foncé qui est encore collé sur le film pour écran, à l'extrémité d'un coin inférieur. Ce faisant, veillez à ne pas décoller le film pour écran.
7. Enfin, vous pouvez retirer les petites bulles d'air à l'aide du chiffon de nettoyage en microfibre. Passez-le sur l'écran avec une légère pression, depuis le centre vers l'extérieur.

Consignes de sécurité

- Ce mode d'emploi vous permet de vous familiariser avec le fonctionnement du produit. Conservez-le afin de pouvoir le consulter en cas de besoin.
- Pour connaître les conditions de garantie, veuillez contacter votre revendeur. Veuillez également tenir compte des conditions générales de vente !
- Veillez à utiliser le produit uniquement comme indiqué dans la notice. Une mauvaise utilisation peut endommager le produit ou son environnement.
- Le démontage ou la modification du produit affecte sa sécurité. Attention : risque de blessures !
- Manipulez le produit avec précaution. Un coup, un choc, ou une chute, même de faible hauteur, peut l'endommager.
- N'exposez pas le produit à l'humidité ni à une chaleur extrême.
- Ne plongez jamais le produit dans l'eau ni dans aucun autre liquide.
- Ce produit n'est pas un jouet.
- Conservez-le hors de la portée des enfants.
- Surveillez les enfants pour vous assurer qu'ils ne jouent pas avec l'appareil.
- Aucune garantie ne pourra être appliquée en cas de mauvaise utilisation.
- Le fabricant décline toute responsabilité en cas de dégâts matériels ou dommages (physiques ou moraux) dus à une mauvaise utilisation et/ou au non-respect des consignes de sécurité.
- Sous réserve de modification et d'erreur !